













FARB- UND MATERIALKONZEPT Erweiterungsbau





FASSADE

Objekt	Lage/Einbauort	Material	Farbe	Leitprodukt	Produktbild	Beispiel Einbau	Muster an Bauherr übergeben
Außenwandbekleidung, Randstein	Fassade, Sockel umlaufend	Beton-Fertigteil	dunkelgrau / anthrazit	KANN / Godelmann			
Außenwandbekleidung, Holzlattung, horizontal u. vertikal	Fassade, Lattung Sturz horizontal, Lattung vor Stützen vertikal	Holz, Lärche	natur, hell, Lärche vorbehandelt	Häusermann, Lärche, sägerau (HF), Beschichtung Natur Patina hell			X
Außenwandbekleidung; Holzlisenen, horizontal u. vertikal	Fassade, vertikale u. horizontale Lisenen	Holz, Lärche	natur, hell, Lärche vorbehandelt	Häusermann, Lärche, sägerau (HF), Beschichtung Natur Patina hell			X
Fenster	Fassade	Holz-Aluminium-Fenster, Lärche	<u>Tragprofil:</u> Holz Lärche <u>Deckleiste:</u> Aluminium, Eloxal C34 / bzw. Pulverbesch. IGP Classic 34	Actual / Josko /Kneer-Südfenster außen und innen flächenbündig			X
Pfosten-Riegel-Fassade	Fassade EG	Holz-Aluminium Fassade, Lärche	<u>Tragprofil:</u> Holz Lärche <u>Deckleiste:</u> Aluminium, Eloxal C34 / Pulverbesch. IGP Classic 34	Unilux/ Stabalux / Raico			



FASSADE

Objekt	Lage/Einbauort	Material	Farbe	Leitprodukt	Produktbild	Beispiel Einbau	Muster an Bauherr übergeben
Sonnenschutz Behang	Fenster	Textilgewebe (Zip Screen)	Gewebe: anthrazit	ROMA Sergé 600 kohle/kohle			X
Sonnenschutz Führungsschienen und -Rollokasten	Fenster	Aluminium eloxiert / alternativ Pulverbeschichtung	Eloxal C34, dunkelbronze / Pulver- beschichtung IGP Classic 34	ROMA / WAREMA			X
Außenwandbekleidung, Blechbekleidung	Fassade, Paneele vor Stützen und Brüstung (Absturzsicherung)	Aluminium eloxiert / alternativ Pulverbeschichtung	Eloxal C34, dunkelbronze / Pulver- beschichtung IGP Classic 34				X
Attika, Tropfkantenprofil	Oberer Fassadenabschluss, Tropfkante horizontale Lisenen	Aluminium eloxiert / alternativ Pulverbeschichtung	Eloxal C32, hellbronze (an Holz-Farbe angepasst) / Pulver- beschichtung IGP Classic 32				X













DACHBELÄGE

Objekt	Lage/Einbauort	Material	Farbe	Leitprodukt	Produktbild	Beispiel Einbau	Muster an Bauherr übergeben
Dachbelag	Haupt-Dachflächen, DG und Dach	Dachbegrünung	Extensive Dachbegrünung	Dachbegrünungssystem Zinco / Optigrün			
Dachbelag, Plattenbelag	Dachterrasse, DG	Beton-Fertigteil	Sichtbeton, hell	Godelmann NUEVA			
Trennung Dachterrasse-Gründach, 3-teiliges Geländer	Dachterrasse, DG	Stahl pulverbeschichtet	anthrazit, DB 703				







BODENBELÄGE

Objekt	Lage/Einbauort	Material	Farbe	Leitprodukt	Produktbild	Beispiel Einbau	Muster an Bauherr übergeben
Sauberlaufmatten / Reinstreifer	Hauptein- bzw. -ausgänge	Aluminum-Tragprofil, Nadelvlies	schlammgrau	ARWEI Nadelvlies			X
Treppenstufen-Belag (Winkelstufen)	Treppenraum	Betonwerkstein	hellgrau/hellbeige	DASAG 7321			X
Plattenbelag	Zwischen- und Vollpodest Treppe	Betonwerkstein	hellgrau/hellbeige	DASAG 7321			X
Plattenbelag	Eingang, Wartebereich, KFZ-Zulassungsstelle, Teeküchen	Betonwerkstein	hellgrau/hellbeige	7321			X
Teppich-Bodenbelag	Büros Verkehrswesen/ Zulassungsstelle, Büros Obergeschosse, Flure	Nadelfilz	hellgrau/hellbeige	Fabromont AG, Kugelgarn Graffiti 353 playa			X













BODENBELÄGE

Objekt	Lage/Einbauort	Material	Farbe	Leitprodukt	Produktbild	Beispiel Einbau	Muster an Bauherr übergeben
Bodenfliesen	Sanitärbereiche	Feinsteinzeug-Platten	anthrazit uni / elfenbein-schwarz uni	Mosa Global Collection, 75200 Format: 30x30cm			X
Bodenbeschichtung	Technikräume	Estrichbeschichtung, Staubbinder Anstrich	hellgrau / hellbeige	z.B. Disbon DisboPOX W447 / PCI / Remmers / KLB Kötztal / Brillux			













DECKEN

Objekt	Lage/Einbauort	Material	Farbe	Leitprodukt	Produktbild	Beispiel Einbau	Muster an Bauherr übergeben
Konstruktive Geschossdecken, Dach	Büros, teilweise sichtbar	Massivholz (Brettsperrholz)	BSP natur, Fichte	Stora Enso / Binder Holz / KLH			X
Abhangdecke / Deckenkoffer	KFZ-Zulassungsstelle, Büros	Holzleistendecke	natur, z.B. Weißtanne	Ligno Akustik light			X
Abhangdecke	Flure	Holzwolle-Akustikplatten	natur	Troldtekt, Natur Hell, ultrafin 1mm gefräst			X
Konstruktive Geschossdecken, Dach	Treppenträume, aussteifende Kerne	Stahlbeton	Sichtbeton SB2 / SB3	Ortbeton			
Abhangdecke-Rasterdecke	Sanitärbereiche, Teeküche (ohne Akustikanforderungen)	Aluminium	schwarz	Einstegrasterdecke Durlum / Quadra, Pagolux			X







WÄNDE

Objekt	Lage/Einbauort	Material	Farbe	Leitprodukt	Produktbild	Beispiel Einbau	Muster an Bauherr übergeben
Systemtrennwand mit weißer Tür	Büro-Trennwände	HPL	weiß, z.B. Formica F 7858 MAT / F 7923 MAT	z.B. Strähle Systemtrennwand			X
Wandbekleidung	Flur-Wände	Faserzement (oberflächenbehandelt)	weiß / hellgrau / hellbeige	z.B. Cembrit Multi Force, natural grey			X
Stahlbetonwände	Treppenhänge, Aufzug, aussteifende Kerne Technik, WC, Windfang, Stützen EG	Sichtbeton	Sichtbeton SB2 / SB3	Ortbeton			
Stahlstützen	Stützen Verbindungsbau	Beschichtung (Stahlstützen)	anthrazit, DB 703	Brillux, Sika			
Pinnwand als Wandbekleidung	Pinnflächen in Büros	Linoleum Pinnwand	anthrazit / dunkel beigegrau / hellgrau / beige	forbo bulletin board, 2204 / 2206 / 2209 / 2186			X







WÄNDE

Objekt	Lage/Einbauort	Material	Farbe	Leitprodukt	Produktbild	Beispiel Einbau	Muster an Bauherr übergeben
Wandfliesen	Sanitärbereiche	Steingutfliessen	hellgrau / hellbeige	Mosa Global Collection, 16870 Format: 15x30cm / 10x30cm			X
Trennwände	Sanitärbereiche	System-Trennwände	HPL-Bekleidung hellgrau/ hellbeige, analog Wand-Fliesen	Chemnitzer Trennwände			X



INNENTÜREN

Objekt	Lage/Einbauort	Material	Farbe	Leitprodukt	Produktbild	Beispiel Einbau	Muster erforderlich gem. Bauherr
Büro-Innentüren	Bürotüren zum Flur	Holztüren mit Holz-Türblatt, Holz-Blockzarge	Holz, z.B. Weißtanne, Esche, farblich passende Holzart zu BSP- und Holzleisten-decke				
Flur-Innentüren; Feuerschutzabschlüsse	Türen im Flur, Treppenraumabschluss	Holz-Rahmentüren mit verglastem Türblatt und Glasseitenfeld	Holz, z.B. Weißtanne, Esche, farblich passende Holzart zu BSP- und Holzleisten-decke	Hoba, Schörghuber			
WC-Innentüren	Sanitärbereiche, Technikräume	Holztüren mit HPL-Türblatt	HPL-Bekleidung hellgrau/hellbeige, analog Wand-Fliesen in Sanitärbereichen	Homapal, Formica	